



MINISTERSTVO ŠKOLSTVÍ,  
MLÁDEŽE A TĚLOVÝCHOVY



## INVESTICE DO ROZVOJE VZDĚLÁVÁNÍ

Prioritní osa: 1 – Počáteční vzdělávání

Oblast podpory: 1.5 - Zlepšení podmínek pro vzdělávání na středních školách

Registrační číslo projektu: CZ.1.07/1.5.00/34. 1077

Název projektu: Zkvalitnění výuky SOŠ stavební Karlovy Vary

Název příjemce dotace: Střední odborná škola stavební

Karlovy Vary nám. Karla Sabiny 16 Karlovy Vary

Název materiálu/sady: VY\_52\_INOVACE\_PB.57

Tematická oblast : cvičné zdění - složitější cihelné vazby  
pro 1.ROČNÍK UČEBNÍCH OBORU ZEDNÍK

**Název školy:** Střední odborná škola stavební Karlovy Vary

Sabinovo náměstí 16, 360 09 , Karlovy Vary

**Autor:** Ing. JAN KUMMEL

**Název materiálu:** VY\_52\_INOVACE\_PB.57

**Číslo projektu:** CZ 1.07/1.5.00/34.1077

**Tematická oblast :** cvičné zdění - složitější cihelné vazby pro 1.ROČNÍK  
UČEBNÍCH OBORU ZEDNÍK

**Datum tvorby:** 29. 12. 2012

**Datum ověření:** 23. 1. 2013

**Klíčové slovo:** cihelná vazba zdi tloušťky 1 cihla s odskokem o tříprůduchový komín s velikostí průduchy  $\frac{1}{2} \times \frac{1}{2}$  cihly

**Anotace/ nebo metodický list:** Materiál je určen k procvičování složitějších cihelných vazeb oborů zedník, zednické práce, stavebnictví, stavební práce (dokument je ve formě A – grafické zadání pro praktické řešení úkolu, B – zadání druhu cihelné vazby s uvedením počtu použitých částí cihel zpravidla pro sudou a lichou vrstvu– plné cihly nejsou uvedeny,, C – zadání druhu cihelné vazby s uvedením počtu použitých částí cihel na dvě řady cihel celkem u plných cihel není počet vždy jednoznačně uveden, D – zadání druhu cihelné vazby bez uvedení bližších podrobností).

## **57) Cihelná vazba zdi tloušťky 1 cihla s odskokem o tříprůduchový komín s velikostí průduchy $\frac{1}{2} \times \frac{1}{2}$ cihly:**

4 tříčtvrtky / 4 tříčtvrtky a 2 dlouhé půlky

**Výukový materiál je určen pro provádění základních cvičných cihelných vazeb ve cvičné zednické dílně ze skutečných cihel, případně pro cvičné zdění ze stavebnice pro nácvik zdění v učebně.**

**Varianty zadání pro zdění:**

**A – grafické zadání pro praktické řešení úkolu** (viz jednotlivé pracovní listy pro výuky zdění)

**B – zadání druhu cihelné vazby s uvedením počtu použitých částí cihel zpravidla pro sudou a lichou vrstvu – plné cihly nejsou uvedeny:**

První vrstva: 4 tříčtvrtky + plné cihly

Druhá vrstva: 4 tříčtvrtky + 2 dlouhé půlky + plné cihly

Třetí řada: dtto 1. řada

Čtvrtá řada: dtto 2. řada

**C - zadání druhu cihelné vazby s uvedením počtu použitých částí cihel na dvě řady cihel celkem**

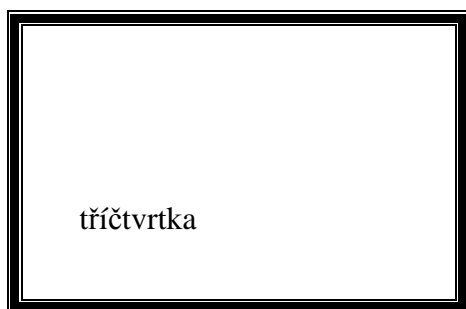

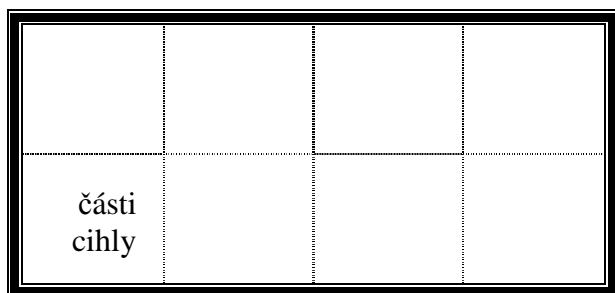
**D – zadání druhu cihelné vazby bez uvedení bližších podrobností**

Zadání je doporučeno ve variantě A na jednu vyučovací hodiny – 60 minut pro žáky seznamující se s problematikou cihelných vazeb.

Pro zadání formou B až D se doba zkracuje přiměřeně zkušenostem žáků (pro procvičování zdění cihelných vazeb bez vlastního pracovního listu).

**Potřebné části cihel pro vyskládání cihelné vazby (dělení cihly – základního rozměru – názvosloví částí cihel potřebných pro vytvoření cihelné vazby – uveden počet částí cihel pro dvě cihelné vrstvy):**

- plná cihla – dle délky zdi (minimálně 19 ks)
- tříčtvrťka – 8 ks
- dlouhá půlka - 2 ks



Příloha: Pracovní list

V přiloženém grafickém zpracování je zadání pro variantu zadání způsobem A - grafické zadání pro praktické řešení úkolu

POUŽITÁ LITERATURA:  
Archiv autora.